

# Classi prime 2008/2009

## Condizioni all'ingresso

- Giudizio scuola media
- Scelta dell'indirizzo per giudizio di scuola media
- Distribuzione per sesso
- Indice di provenienza socio-culturale
- Provenienze geografiche

## Dati di rilevazione

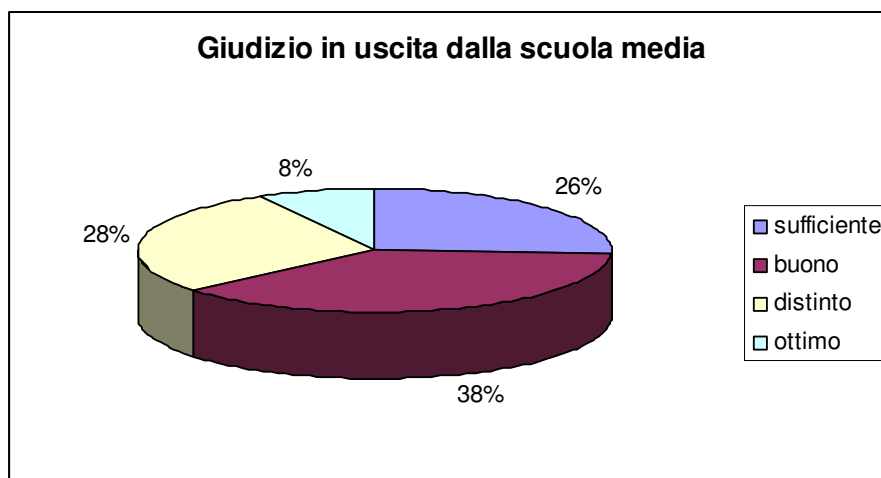
Studenti iscritti	234	
Questionari compilati in modo completo	113	48,3%
Questionari compilati in modo parziale	75	32,1%
Questionari bianchi	46	19,7%

**N.B.** La compilazione della scheda di rilevazione al momento dell'iscrizione non è obbligatoria; quest'anno la consegna in bianco, o con compilazione parziale, dei moduli di rilevazione riguarda più della metà delle famiglie.

## Giudizio della scuola media

(percentuali sui questionari compilati)

sufficiente	35	25,7%
buono	52	38,2%
distinto	38	27,9%
ottimo	11	8,1%
N.R.	98	



## Indicatore del giudizio

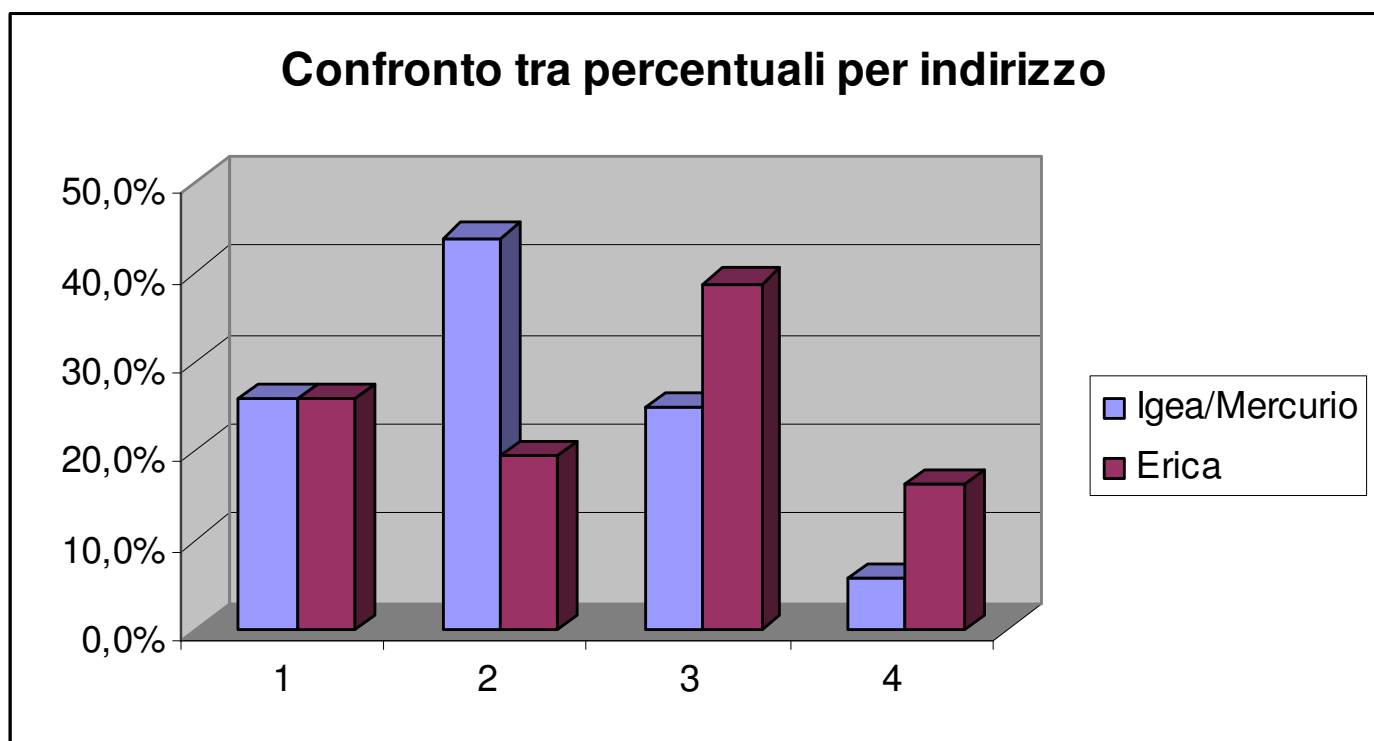
codice giudizio: 2 sufficiente, 3 buono, 4 distinto, 5 ottimo

	2008/2009	2007/2008	2006/2007	2005/2006	2004/2005	2003/2004	2002/2003	2001/2002
<b>Valore medio del giudizio</b>	3,1838	3,1675	3,3294	3,4444	3,5228	3,5309	3,3433	3,3289
<b>Deviazione standard</b>	0,9091	0,9650	0,9626	0,9162	0,9666	0,9507	0,9666	1,0691

## Scelta dell'indirizzo per giudizio di scuola media

(percentuali sul totale dei questionari compilati)

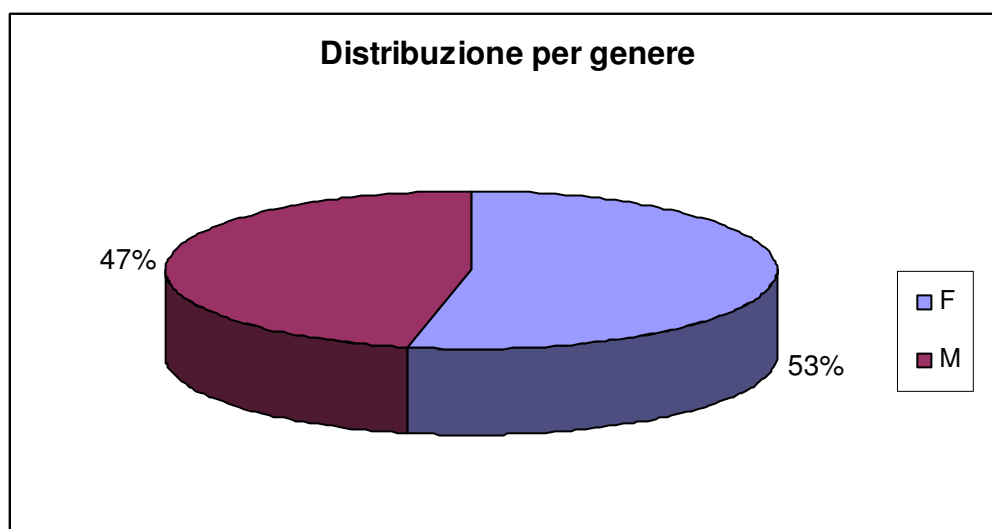
	sufficiente	buono	distinto	ottimo
Igea/Mercurio	27	46	26	6
%	19,9%	33,8%	19,1%	4,4%
Erica	8	6	12	5
%	5,9%	4,4%	8,8%	3,7%



## Distribuzione per genere

(tutti gli iscritti)

F	125	53,4%
M	109	46,6%



## Distribuzioni per genere anni precedenti

	2007/2008	2006/2007	2005/2006	2004/2005	2003/2004	2002/2003	2001/2002
<b>Percentuale femmine</b>	<b>56,35%</b>	<b>56,04%</b>	<b>68,71%</b>	<b>66,98%</b>	<b>60,90</b>	<b>61,11</b>	<b>63,19</b>
<b>Percentuale maschi</b>	<b>43,65%</b>	<b>43,96%</b>	<b>31,29%</b>	<b>33,02%</b>	<b>39,10</b>	<b>38,89</b>	<b>36,81</b>

## Indice di provenienza socio-culturale

*I dati si riferiscono ai questionari compilati in modo completo dalle famiglie al momento dell'iscrizione (44%).*

**Nota:** L'indice è ottenuto considerando complessivamente il titolo di studio del padre, la professione del padre, il titolo di studio della madre e la professione della madre.

Le fasce sono in ordine crescente.

**Esempio:** licenza scuola elementare = 1, ..., laurea = 4

**Esempio:** Impiegato senza qualifica = 1, ..., libero professionista = 4

2008/2009		
Fasce	Numero	Perc.
1	2	1,9%
2	19	18,4%
3	56	54,4%
4	22	21,4%
5	4	3,9%
<b>Totale</b>	<b>103</b>	

<b>Media</b>	3,24
<b>Dev.st.</b>	0,51

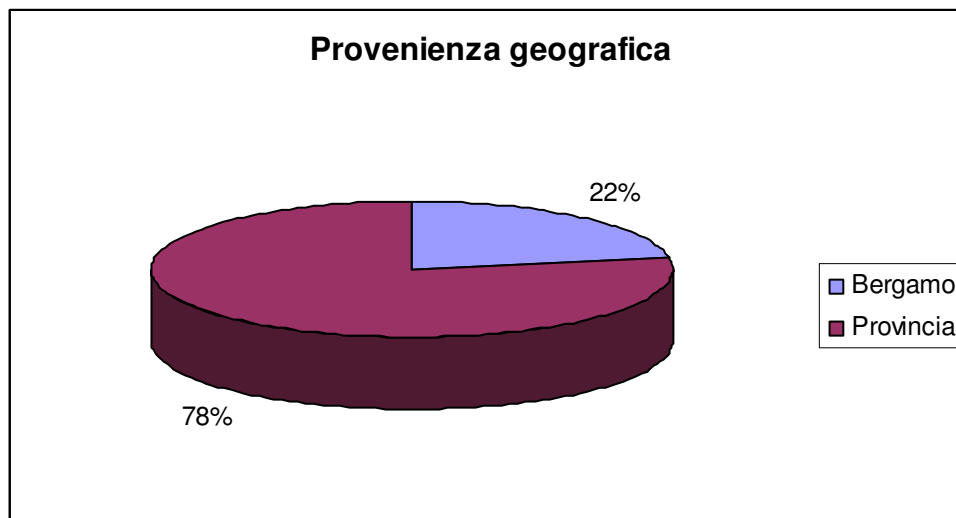
2007/2008		
Fasce	Numero	Perc.
1	2	1,1%
2	61	32,6%
3	81	43,3%
4	36	19,3%
5	7	3,7%

<b>Media</b>	3,11
<b>Dev.st.</b>	0,53

## Provenienza geografica

(tutti gli iscritti)

Bergamo	52	22,2%
Provincia	182	77,8%



## Comuni di provenienza

(tutti gli iscritti)

Comune	Numero
Bergamo	52
Stezzano	28
Cologno al Serio	22
Azzano San Paolo	17
Scanzorosciate	14
Martinengo	10
Villa d'Almè	10
Calusco d'Adda	9
Seriate	9
Curno	8
Sant'Omobono Terme	6
Mozzo	4
Treviolo	4
Verdello	4
Zanica	4
Ponteranica	3
Sorisole	3
Torre Boldone	3
Grumello del Monte	2
Osio Sopra	2
Albino	1
Almenno San Bartolomeo	1
Almenno San Salvatore	1
Alzano Lombardo	1
Arcene	1
Calcinate	1
Carvico	1
Clusone	1
Dalmine	1
Gorle	1
Levate	1
Selvino	1
Spirano	1
Suisio	1
Treviglio	1
Valbrembo	1
Zogno	1
N.R.	3
<b>Totale</b>	<b>234</b>